

ThermoDart

Fixation universelle de panneaux
isolants en mousse rigide



ThermoDart

Utilisation universelle pour des isolants en mousse rigide avec mise en œuvre spécialement soignée.

Mise en œuvre unique et soignée

- ancrage avec écartement dans l'isolant
- distance de vissage courte
- sans endommagement des surfaces par des rondelles apparentes ou coupantes

Sans ponts thermiques

Contrôle assuré de la prof. d'ancrage

Utilisation universelle

pour toutes épaisseurs d'isolation dès 140 mm

Forme de base compacte

stockage optimisé et économique



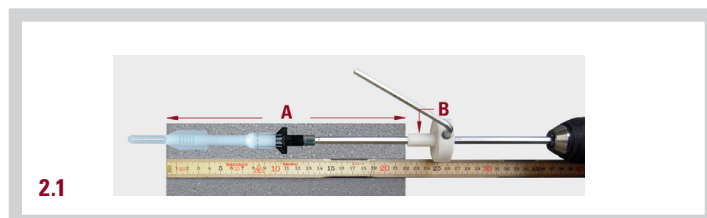
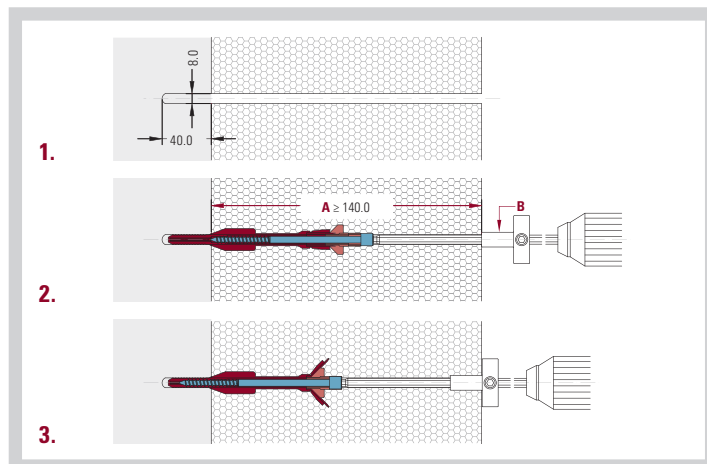
Scannez ce code QR ...

... et accédez directement aux détails du produit.

www.rogger-fastenersag.ch/RDH-TD-F

Exemple d'application / Ajustage de la bague d'arrêt


1. Prépercer \varnothing 8 mm
2. Positionner la bague d'arrêt **B** selon l'épaisseur de l'isolation **A**. Placer le ThermoDart sur l'outil de serrage et engager dans le trou d'ancrage. (Cf. illustration 2.1)
3. Serrer la vis jusqu'à ce que la partie arrière de la bague d'arrêt soit plaquée contre l'isolant.



Exemple de montage

1. Positionner le panneau isolant en mousse rigide (p.ex. PIR, PUR, EPS, XPS etc.).
2. Prépercer \varnothing 8 mm
3. Placer le ThermoDart sur l'outil de serrage et engager dans le trou d'ancrage. La bague d'arrêt permet de contrôler automatiquement le positionnement correct.
4. Serrer la vis. La profondeur à visser correspond à la longueur de la partie antérieure fine de la bague.
5. Si nécessaire, l'ouverture provoquée (\varnothing ~13–14 mm) peut être fermée avec de la mousse expansive.

- En règle générale, un ThermoDart par panneau isolant pour les façades ventilées est suffisant. Pour une isolation extérieure crépie, le nombre de fixations est à déterminer avec le fournisseur du système.



Rogger Fasteners SA

Gärbi 1

CH-3257 Grossaffoltern

Tél. +41 32 389 55 02

Fax +41 32 389 55 03

info@rogger-fastenersag.ch

www.rogger-fastenersag.ch

